


Es werde Licht !!

Anfänge der Radionik (Ruth Drown)

(Quellen für Info und Bilder:
Originalschriften von Ruth Drown;
Memorandum fundamentaler radionischer Prinzipien
(Denning, Hrsg.)



Ausschnitt aus dem Gesamtspektrum: das sichtbare Licht

Dr. Ruth Drown (1892 - 1965): das Homo-Vibra-Ray Instrument Radio-Vision Instrument



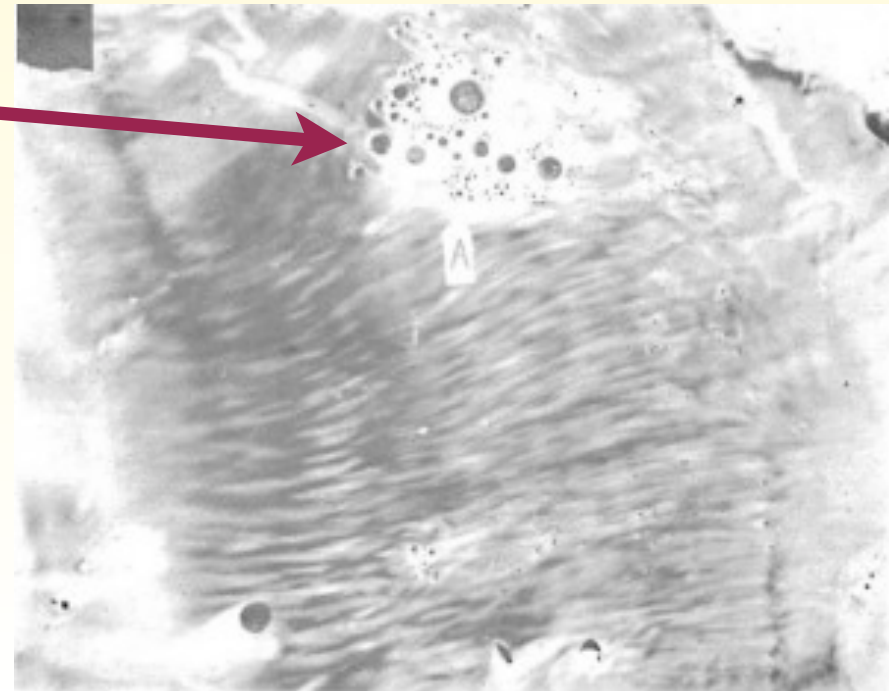
- * erfunden in 1929, Los Angeles, USA
- * basiert auf den Forschungen von Albert Abrams (erster Radioniker)

Hauptaussage: der menschliche Organismus reagiert auf Radiowellen, die Träger aufmodulierter Heilinfo sein können

Beispiel: Photo einer Leberzyste

Diagnostisches Vorgehen:

- Patient nicht anwesend
- hat einen getrockneten Tropfen Blut (Blut-"Kristall") geschickt (Quelle: Radio-Vision, Scientific Milestones)



Erklärung: (vor einer Gruppe von skeptischen Ärzten) ... Vorführung mehrerer Beispiele

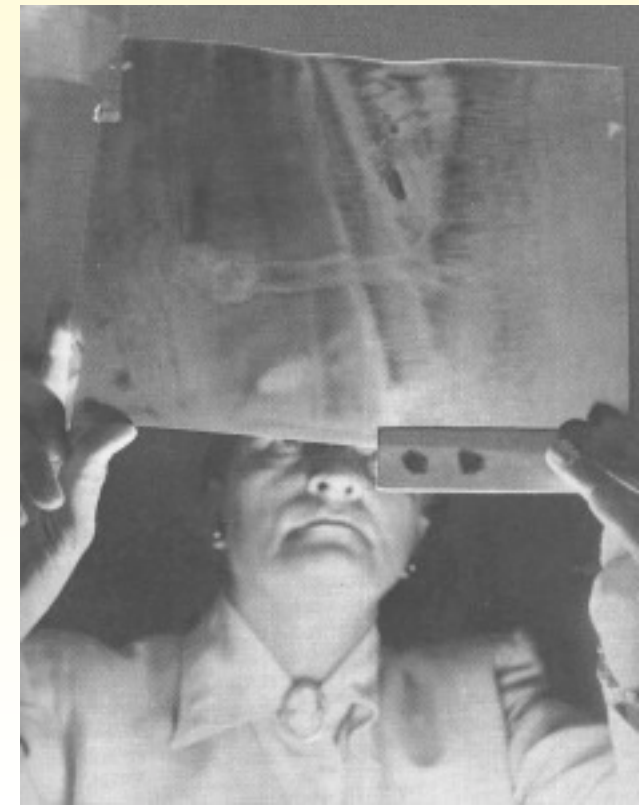
- im Kristall sind die Energiesignaturen des gesamten Menschen enthalten
- das Instrument muß nur genau auf den Körperteil „getunt“ werden
(changing the vibratory tuning „rates“
=== die „Rates“ erinnern an die Reif Skala ===
- das Instrument hat keinen Netzanschluß, muß aber geerdet sein
- es empfängt die „Aether-“ Wellen, die der Patient aussendet
- erst für Diagnose, dann auch für Heilung genutzt
- = „Instrumenten-gestützte Fern- und Geistheilung


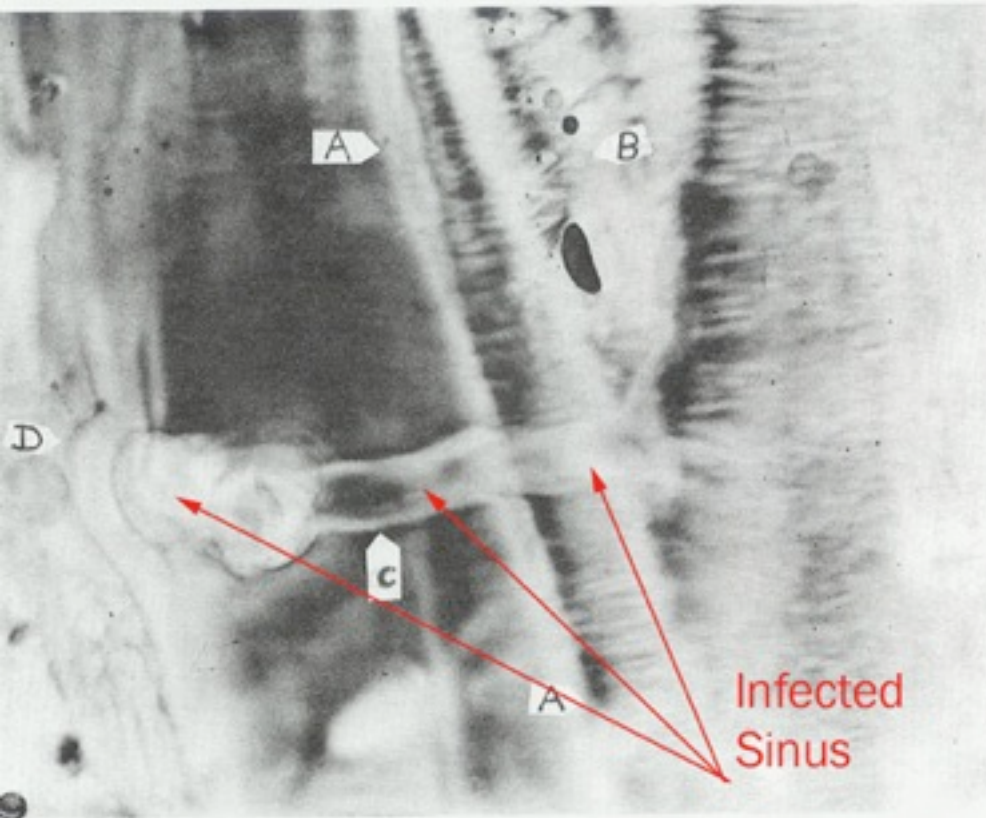
..... **einige Monate nach dieser Präsentation:**

- Ruth Down kommt (zum 2ten Mal) ins Gefängnis
- alle Instrumente und Unterlagen werden konfisziert
- LIFE et al berichten: Drown ist eine Scharlatanin, die verzweifelte Patienten ausnutzt
- sie stirbt an einem Schlaganfall
- seither ist Radionik in den USA verboten

Heute:....viele Ansätze, die sich zu Radionik zählen

- **Instrumente:** Copenlabs (Radionik ‚broadcaster‘)
- **Info:** borderlandsresearch.com.....educate-yourself.org





Broadcasting Room Of The Drown Laboratories

aus: Radio-Vision, Scientific Milestones

Technik

- 9 Drehknöpfe/Wählschalter fürs Tuning (Rates)
- Jeder Drehknopf hat 10/12 Einstellungen
- = mehr als 2 Mrd Kombinationen

- bei anwesendem Patienten: Verwendung von Hand und Fußelektroden, Reibplatte
- das Instrument wird auf die gewünschte „Rate“ eingestellt
- dann wird das Photo (panchromatisch) gemacht und klassisch entwickelt

Ruth Drowns Erfahrungen / Erklärungen / Philosophie / Theorie /

- Elektrizität verseucht den Patienten mit grober und brutaler Energie
- Moleküle bestehen aus wirbelnden „Teilchen“ von „Elektrizität“ (wirbelnder Energie)
- Unterschiedliche molekulare Anordnungen „produzieren“ unterschiedliche „Formen“
 - = haben charakteristische Ausstrahlung (emanation) ---- broadcasting
 - = produzieren unterschiedliche Frequenzen / Vibrationen
- die Frequenzen können aufgefangen und numerisch eingeordnet werden
- dies geschieht mit dem Diagnostik Instrument, einem einfachen impedance rheostat (Regelwiderstand)
- gesunde menschliche Zellen / Organe haben eine bestimmte „Rate“ von Vibration bzw molekulare broadcast Frequenz
- auch kranke Organe haben eine bestimmte Frequenz
- diese werden vom Instrument empfangen

... in über 30 Jahren zusammen getragene Daten haben zu charakteristischen „Rates“ von gesunden und pathogenen Organen geführt

... sie sind bei allen Menschen gleich

... ein Blutstropfen (Blut-Kristall) auf einem Stück Löschpapier enthält das komplette Energiemuster des Menschen

= resonant zu ihm/ihr, unabhängig wo er/sie sich gerade aufhält

... der Blutkristall ist das sichtbare Ende einer unsichtbaren Verbindung zum Menschen, solange er/sie lebt und kurz danach

...Leben ist Energie, die durch Substanz agiert

...es gibt nur Ein Leben, Eine Substanz und Eine Energie

...Leben ist eine Energie, ein Bewußtsein und eine Substanz

...Verifikation der Erkenntnisse: z.B. durch post-mortale Operation